

ΠΡΑΚΤΙΚΟ Νο 441

ΣΥΝΕΔΡΙΑΣΕΩΣ ΤΗΣ ΔΙΟΙΚΗΣΕΩΣ ΤΗΣ Α.Ε «HOTEL EL GRECO ΞΕΝΟΔΟΧΕΙΑΚΕΣ

ΕΠΙΧΕΙΡΗΣΕΙΣ»

HOTEL EL GRECO A.E. 01/08/2023 – Αρ. Γ.Ε.ΜΗ. : 124197304000

Στην Θεσσαλονίκη σήμερα Πέμπτη 01 Αυγούστου 2023 , ώρα 10.00 πμ και στα γραφεία της εταιρείας, με την επωνυμία «HOTEL EL GRECO A.E» και τον διακριτικό τίτλο «HOTEL ELGRECO», επί της οδού Εγνατία 23, συνέρχονται τα εκλεγέντα, από την Γενική Συνέλευση των Μετόχων Νο48 της 16^{ης} Σεπτεμβρίου 2021, μέλη της Α.Ε. «HOTEL EL GRECO» προκειμένου να συζητήσουν τα παρακάτω θέματα ημερήσιας διάταξης :

1. Σύνταξη χρηματοοικονομικών καταστάσεων.
2. Σύνταξη της έκθεσης του Δ.Σ. προς την τακτική Γενική Συνέλευση των μετόχων.
3. Ορισμός των προσώπων που θα υπογράψουν τις χρηματοοικονομικές καταστάσεις.
4. Ορισμός της ημερομηνίας σύγκλησης της ετήσιας Γενικής Συνέλευσης των μετόχων
5. Διάφορες ανακοινώσεις : Προσάρτημα χρηματοοικονομικής κατάστασης.

Κατά την συνεδρίαση ταύτη παρέστησαν όλα τα μέλη της εταιρείας και ο Πρόεδρος. :

- ΑΡΒΑΝΙΤΙΔΟΥ ΚΑΛΛΙΟΠΗ – Πρόεδρος του Δ.Σ.
- ΜΠΕΣΙΡΗ ΕΥΤΥΧΙΑ ΤΟΥ ΝΙΚΟΛΑΟΥ – Αντιπρόεδρος του Δ.Σ.
- ΠΑΠΑΔΗΜΗΤΡΙΟΥ ΔΗΜΗΤΡΙΟΣ ΤΟΥ ΔΙΟΝΥΣΙΟΥ Μέλος Δ.Σ.
- ΑΡΒΑΝΙΤΙΔΗΣ ΕΛΕΥΘΕΡΙΟΣ – Μέλος Δ.Σ.
- ΑΠΑΛΛΑ ΚΑΛΛΙΟΠΗ – Μέλος Δ.Σ.
- ΚΟΥΚΟΥΤΣΗΣ ΔΗΜΗΤΡΙΟΣ –Μέλος Δ.Σ.

Διαπιστώθηκε νόμιμη απαρτία σύμφωνα με το Νόμο και το Καταστατικό της εταιρείας οπότε όλες οι αποφάσεις που θα λάβει το Διοικητικό συμβούλιο είναι νόμιμες και αρχίζει η συζήτηση των θεμάτων της ημερήσιας διάταξης.

ΘΕΜΑ ΠΡΩΤΟ : Σύνταξη χρηματοοικονομικών καταστάσεων

Η Πρόεδρος του Διοικητικού Συμβουλίου κ. ΑΡΒΑΝΙΤΙΔΟΥ ΚΑΛΛΙΟΠΗ διαβάζει τις χρηματοοικονομικές καταστάσεις της εταιρικής χρήσης (περίοδος χρήσης από : 01/01/2023 έως : 31/12/2023). Μετά από διαλογική συζήτηση κατά την οποία η Πρόεδρος έδωσε τις πληροφορίες και διευκρινήσεις που ζητήθηκαν από τα μέλη, το Διοικητικό Συμβούλιο εγκρίνει ομόφωνα τον ισολογισμό και τον πίνακα αποτελεσμάτων της εταιρικής χρήσης (περίοδος χρήσης από : 01/01/2023 έως : 31/12/2023).

Ισολογισμός – Ατομικές χρηματοοικονομικές καταστάσεις

HOTEL EL GRECO A.E. Α.Φ.Μ. : 094042630, περιόδου (περίοδος χρήσης από : 01/01/2023 έως : 31/12/2023) , Γ.Ε.ΜΗ.: 124197304000 ποσά σε €

	<u>2023</u>	<u>2022</u>
Μη κυκλοφορούντα περιουσιακά στοιχεία		
<i>Ενσώματα πάγια</i>		
Ακίνητα	31.940,34	50.419,10
Μηχανολογικός εξοπλισμός	413.121,12	415.571,97
Λοιπός εξοπλισμός	24.742,11	36.860,55
Επενδύσεις σε ακίνητα	0,00	0,00
Βιολογικά περιουσιακά στοιχεία (μη κυκλοφορούντα)	0,00	0,00
Λοιπά ενσώματα στοιχεία	0,00	0,00
Σύνολο	469.803,57	502.851,62
<i>Άυλα πάγια στοιχεία</i>		
Δαπάνες ανάπτυξης	0,00	0,00
Υπεραξία	0,00	0,00
Λοιπά άυλα	13.096,30	3.961,71
Σύνολο	13.096,30	3.961,71
Προκαταβολές και μη κυκλοφ. στοιχεία υπό κατασκευή	70.638,39	0,00
Χρηματοοικονομικά περιουσιακά στοιχεία		
Δάνεια και απαιτήσεις	0,00	0,00
Χρεωστικοί τίτλοι	0,00	0,00

Συμμετοχές σε θυγατρικές, συγγεν. και κοινοπραξίες	0,00	0,00
Λοιποί συμμετοχικοί τίτλοι	0,00	0,00
Λοιπά	0,00	0,00
Σύνολο	70.638,39	0,00
Αναβαλλόμενοι φόροι (μη κυκλ. περιουσ. στοιχείων)	0,00	0,00
Σύνολο μη κυκλοφορούντων	553.538,26	506.813,33
Κυκλοφορούντα περιουσιακά στοιχεία		
<i>Αποθέματα</i>		
Έτοιμα και ημιτελή προϊόντα	0,00	0,00
Εμπορεύματα	7.288,55	7.138,05
Πρώτες ύλες και διάφορα υλικά	0,00	0,00
Βιολογικά περιουσιακά στοιχεία (κυκλοφορούντα)	0,00	0,00
Προκαταβολές για αποθέματα	0,00	0,00
Λοιπά αποθέματα	0,00	0,00
Σύνολο	7.288,55	7.138,05
<i>Χρηματοοικονομικά στοιχεία και προκαταβολές</i>		
Εμπορικές απαιτήσεις	110.619,11	95.021,67
Δουλεωμένα έσοδα περιόδου	0,00	0,00
Λοιπές απαιτήσεις	2.843,19	4.061,22
Λοιπά χρηματοοικονομικά στοιχεία	0,00	0,00
Προπληρωμένα έξοδα	0,00	0,00
Ταμειακά διαθέσιμα και ισοδύναμα	401.099,32	427.987,36
Σύνολο	514.561,62	527.070,25
Σύνολο κυκλοφορούντων	521.850,17	534.208,30
Σύνολο ενεργητικού	1.075.388,43	1.041.021,63
Καθαρή θέση		
<i>Καταβλημένα κεφάλαια</i>		
Κεφάλαιο	544.640,00	544.640,00
Υπέρ το άρτιο	0,00	0,00
Καταθέσεις ιδιοκτητών	89,36	89,36
Ίδιοι τίτλοι	0,00	0,00
Σύνολο	544.729,36	544.729,36
<i>Διαφορές εύλογης αξίας</i>		

Διαφορές αξίας ενσωμάτων παγίων	0,00	0,00
Διαφορές αξίας διαθέσιμων για πώληση	0,00	0,00
Διαφορές αξίας στοιχείων αντιστάθμ. ταμειακών ρών	0,00	0,00
Σύνολο	0,00	0,00

Αποθεματικά και αποτελέσματα εις νέο

Αποθεματικά νόμων ή καταστατικού	696.470,19	696.470,19
Αφορολόγητα αποθεματικά	20.217,21	20.217,21
Αποτελέσματα εις νέο	-619.883,66	-690.389,78
Σύνολο	96.803,74	26.297,62
Συναλλαγματικές διαφορές	0,00	0,00
Σύνολο καθαρής θέσης	641.533,10	571.026,98

Προβλέψεις

Προβλέψεις για παροχές σε εργαζομένους	0,00	0,00
Λοιπές προβλέψεις	0,00	0,00
Σύνολο	0,00	0,00

Υποχρεώσεις

Μακροπρόθεσμες υποχρεώσεις

Δάνεια	103.259,74	129.600,96
Λοιπές μακροπρόθεσμες υποχρεώσεις	151.409,64	174.697,32
Κρατικές επιχορηγήσεις	0,00	0,00

Αναβαλλόμενοι φόροι (μακροπρόθεσμων υποχρεώσεων)	0,00	0,00
Σύνολο	254.669,38	304.298,28

Βραχυπρόθεσμες υποχρεώσεις

Τραπεζικά δάνεια	0,00	0,00
Βραχυπρόθεσμο μέρος μακροπροθέσμων δανείων	0,00	0,00
Εμπορικές υποχρεώσεις	56.945,86	46.493,10
Φόρος εισοδήματος	0,00	0,00
Λοιποί φόροι και τέλη	25.426,63	20.080,95
Οργανισμοί κοινωνικής ασφάλισης	31.785,98	29.469,81
Λοιπές υποχρεώσεις	53.027,48	54.652,51
Έξοδα χρήσεως δουλευμένα	12.000,00	15.000,00

Έσοδα επόμενων χρήσεων	0,00	0,00
Σύνολο	179.185,95	165.696,37
Σύνολο υποχρεώσεων	433.855,33	469.994,65
Σύνολο καθαρής θέσης, προβλέψεων και υποχρεώσεων	1.075.388,43	1.041.021,63

Κατάστασης Αποτελεσμάτων κατά λειτουργία – Ατομικές χρηματοοικονομικές καταστάσεις

HOTEL EL GRECO A.E. Γ.Ε.ΜΗ.: 124197304000 - Α.Φ.Μ. : 094042630, περιόδου (περίοδος χρήσης από : 01/01/2023 έως : 31/12/2023), ποσά σε €

	<u>2023</u>	<u>2022</u>
Κύκλος εργασιών	1.495.041,13	1.251.168,53
Κόστος πωλήσεων	-1.153.891,11	-980.241,69
Μικτό αποτέλεσμα	341.150,02	270.926,84
Λοιπά συνήθη έσοδα	0,00	0,00
	341.150,02	270.926,84
Εξοδα διοίκησης	-85.822,29	-81.515,05
Εξοδα διάθεσης	-183.729,56	-129.251,45
Λοιπά έξοδα και ζημιές	0,00	-2.866,09
Απομειώσεις περιουσιακών στοιχείων (καθαρό ποσό)	0,00	0,00
Κέρδη και ζημιές από διάθεση μη κυκλοφορούντων στοιχείων	0,00	0,00
Κέρδη και ζημιές από επιμέτρηση στην εύλογη αξία	0,00	0,00
Έσοδα συμμετοχών και επενδύσεων	0,00	0,00
Κέρδος από αγορά οντότητας ή τμήματος σε τιμή ευκαιρίας	0,00	0,00
Λοιπά έσοδα και κέρδη	9.463,86	80.222,92
Αποτελέσματα προ τόκων και φόρων	81.062,03	137.517,17
Πιστωτικοί τόκοι και συναφή έσοδα	0,00	0,00

Χρεωστικοί τόκοι και συναφή έξοδα	-10.555,91	-9.494,04
Αποτέλεσμα προ φόρων	70.506,12	128.023,13
Φόροι εισοδήματος	0,00	0,00
Αποτέλεσμα περιόδου μετά από φόρους	70.506,12	128.023,13

Κατάσταση Αποτελεσμάτων κατ' είδος – Ατομικές χρηματοοικονομικές καταστάσεις
HOTEL EL GRECO A.E. Γ.Ε.ΜΗ.: 124197304000 - Α.Φ.Μ. : 094042630, περιόδου (
περίοδος χρήσης από : 01/01/2023 έως : 31/12/2023), ποσά σε €

	<u>2023</u>	<u>2022</u>
Κύκλος εργασιών	1.495.041,13	1.251.168,53
Μεταβολές αποθεμάτων (εμπορεύματα, προϊόντα, ημικατ/μένα)	150,50	991,38
Λοιπά συνήθη έσοδα	0,00	0,00
Ιδιοπαραχθέντα πάγια στοιχεία	0,00	0,00
Αγορές εμπορευμάτων και υλικών	-149.509,09	-122.568,16
Παροχές σε εργαζόμενους	-648.015,48	-529.197,37
Αποσβέσεις	-43.547,38	-38.630,00
Λοιπά έξοδα και ζημίες	-582.521,51	-504.470,13
Απομειώσεις περιουσιακών στοιχείων (καθαρό ποσό)	0,00	0,00
Κέρδη και ζημίες από διάθεση μη κυκλοφορούντων στοιχείων	0,00	0,00
Κέρδη και ζημίες από επιμέτρηση στην εύλογη αξία	0,00	0,00
Έσοδα συμμετοχών και επενδύσεων	0,00	0,00
Κέρδος από αγορά οντότητας ή τμήματος σε τιμή ευκαιρίας	0,00	0,00
Λοιπά έσοδα και κέρδη	<u>9.463,86</u>	<u>80.222,92</u>
Αποτελέσματα προ τόκων και φόρων	81.062,03	137.517,17

Πιστωτικοί τόκοι και συναφή έσοδα	0,00	0,00
Χρεωστικοί τόκοι και συναφή έξοδα	-10.555,91	-9.494,04
Αποτέλεσμα προ φόρων	70.506,12	128.023,13
Φόροι εισοδήματος	0,00	0,00
Αποτέλεσμα περιόδου μετά από φόρους	70.506,12	128.023,13

ΘΕΜΑ ΔΕΥΤΕΡΟ: Σύνταξη της έκθεσης του Δ.Σ. προς την τακτική Γενική Συνέλευση των μετόχων.

Η Πρόεδρος διαβάζει προς το Δ.Σ. την έκθεση πεπραγμένων της χρήσης (περίοδος χρήσης από : 01/01/2023 έως : 31/12/2023) που θα υποβληθεί προς έγκριση στην τακτική Γενική Συνέλευση των μετόχων και ζητά την έγκριση της.

ΕΚΘΕΣΗ ΔΙΑΧΕΙΡΙΣΕΩΣ ΤΟΥ ΔΙΟΙΚΗΤΙΚΟΥ ΣΥΜΒΟΥΛΙΟΥ
ΕΤΑΙΡΙΑΣ «HOTEL EL GRECO A.E.»
Προς την τακτική Γενική Συνέλευση των μετόχων

Κύριοι μέτοχοι,

Υποβάλλουμε συνημμένως στη γενική συνέλευσή σας τις χρηματοοικονομικές καταστάσεις της εταιρίας για την χρήση (περίοδος χρήσης από : 01/01/2023 έως : 31/12/2023) σύμφωνα με τον Ν.4308/2014 που καθορίζει τη κατηγορία της οντότητας το υπόδειγμα των ανωτέρω χρηματοοικονομικών καταστάσεων με τις παρατηρήσεις μας πάνω σε αυτές και παρακαλούμε να τις εγκρίνετε.

1. Ανάλυση της εξέλιξης και των επιδόσεων των δραστηριοτήτων της οντότητας.

- ✓ **Συνοπτική περιγραφή επιχειρηματικού μοντέλου - Αρχές και αξίες της εταιρείας :**

Οι αξίες μας αποτυπώνονται στις λέξεις :

- ✓ «Ακεραιότητα» καθώς ενεργούμε με ειλικρίνεια σεβόμενοι τις ανάγκες των πελατών μας.

- ✓ «**Σεβασμός στον άνθρωπο**» καθώς είναι η κινητήρια δύναμη της επιτυχίας μας. Η εταιρεία συμπεριφέρεται στο προσωπικό με σεβασμό και αξιοπρέπεια.
- ✓ «**Υψηλές επιδόσεις**» με συνεχή βελτίωση της απόδοσής μας, μελετώντας προσεκτικά τα αποτελέσματα και φροντίζοντας να μη διακυβεύεται ποτέ η ακεραιότητά μας και ο σεβασμός προς τον άνθρωπο.
- ✓ «**Ομαδικότητα**» καθώς μοιραζόμαστε γνώσεις, ιδέες και εμπειρία, δείχνουμε εμπιστοσύνη στους συναδέλφους μας για να επιτύχουμε τα καλύτερα δυνατά αποτελέσματα.

Η εταιρεία HOTEL EL GRECO A.E. έχει στρατηγικά επιλέξει να λειτουργεί με τρόπο υπεύθυνο και να αναλαμβάνει τις ευθύνες για τις όποιες επιπτώσεις έχει η λειτουργία της απέναντι σε όλα τα ενδιαφερόμενα μέρη στα οποία απευθύνεται και επηρεάζει. Στο πλαίσιο αυτό, υλοποιούνται συστηματικά με το ισχύον νομικό και κανονιστικό πλαίσιο, μια σειρά από δράσεις, με στόχο:

- Τη λειτουργία της εταιρείας με σεβασμό στο περιβάλλον,
- τους εργαζόμενους,
- τους πελάτες,
- τους προμηθευτές,
- τις τοπικές κοινωνίες
- και τις κρατικές αρχές

Η επιτυχημένη δραστηριότητα της Εταιρείας οφείλεται στους εξής παράγοντες :

- ✓ Πελατολόγιο του οποίου ικανοποιούνται οι ανάγκες,
- ✓ Εξειδικευμένο προσωπικό
- ✓ Συνέπεια λόγων και έργων από μέρους της διοίκησης.

✓ **Στόχοι, βασικές αξίες, Στρατηγικές:**

- **Στόχοι**
 - Αύξηση του κύκλου εργασιών,
 - βελτίωση του περιθωρίου μικτού και καθαρού κέρδους,
 - Αειφόρος ανάπτυξη
 - Κοινωνική ευθύνη

- **Βασικές αξίες**
 - Έντιμη σχέση με τους πελάτες,
 - Κατάλληλο εργασιακό περιβάλλον,
 - Ευκαιρίες εξέλιξης στους εργαζομένους

- **Κύριες στρατηγικές**
 - διατήρηση σχέσεων: διατήρηση των σχέσεων της άριστης συνεργασίας τόσο με πελάτες όσο και με τους βασικούς προμηθευτές.
 - αναδιοργάνωση - ανάπτυξη: ανάπτυξη νέων και βελτίωση των ήδη υπαρχουσών υπηρεσιών και προϊόντων και εισαγωγή σε νέες δραστηριότητες υψηλής προστιθέμενης αξίας.
 - Επέκταση : Επέκταση στα αμέσως επόμενα έτη σε νέες αγορές, για την υφιστάμενη δραστηριότητα, με σκοπό την προσέλκυση πελατών με υψηλότερο εισόδημα.

✓ **Αρχές διοίκησης και εσωτερικά συστήματα διαχείρισης - επιδόσεις**

Η διοίκηση της Εταιρείας παρέχει κατεύθυνση, ηγεσία καθώς και ένα κατάλληλο περιβάλλον για τη λειτουργία της, ώστε να εξασφαλίζεται ότι όλοι οι διαθέσιμοι πόροι της, δραστηριοποιούνται πλήρως για την επίτευξη των αντικειμενικών σκοπών της.

Οι πολιτικές της Εταιρίας στα στάδια της παραγωγικής και λειτουργικής της δραστηριότητας δίνουν έμφαση:

- Στην παροχή υψηλής ποιότητας υπηρεσιών.
- Την εφαρμογή διαδικασιών που στηρίζονται σε διαφάνεια και δικαιοσύνη και την καθιέρωση κοινών αρχών και κανόνων.
- Σεβασμό για το περιβάλλον.
- Η λειτουργία της επιχείρησης εποπτεύεται από το Δ.Σ.

Ο κύκλος εργασιών της κλειόμενης χρήσεως ανήλθε σε 1.495.041,13€ και τα αποτελέσματα προ φόρων 70.506,12€. Η εταιρία πραγματοποίησε κέρδος χρήσης **70.506,12€**, και η φορολογική της υποχρέωση ανήλθε σε 0,00€. Στη συνέχεια για

πληρέστερη πληροφόρηση θα παραθέσουμε ανάλυση των επιδόσεων της εταιρείας σύμφωνα με τα οικονομικά της στοιχεία τα οποία πρέπει να θεωρούνται ότι ανταποκρίνονται στην εμφανιζόμενη εικόνα του ισολογισμού της κλειόμενης χρήσης 2023.

Προβλεπόμενη πορεία της εταιρείας :

Το Διοικητικό Συμβούλιο βλέπει με συγκρατημένη αισιοδοξία την τρέχουσα χρήση και προσδοκεί σε μία σταθεροποιητική πορεία της εταιρείας λόγω και της οικονομικής κρίσης και του αυξημένου ανταγωνισμού. Με την λήξη της εταιρικής Χρήσης έτος 2023 η οντότητα HOTEL EL GRECO A.E. παρουσιάζει, σύμφωνα με τις χρηματοοικονομικές καταστάσεις, τα παρακάτω οικονομικά στοιχεία:

- ✓ Καθαρές πωλήσεις : Ανήλθαν στο 2023 σε **1.495.041,13€**, έναντι **1.251.168,53€** στο 2022, ήτοι παρουσίασαν εντός του 2023 **μία αύξηση λόγω της ποιότητας και του συντονισμένου πλάνου επικοινωνίας με τους πελάτες κατά 243.872,60€** ή ποσοστό **19,49%**.
- ✓ Μικτά αποτελέσματα: Ανήλθαν στο 2023 σε **341.150,02€** έναντι **270.926,84€** στο 2022, ήτοι παρουσίασαν στην κλειόμενη χρήση **μία αύξηση λόγω στοχευμένων ενεργειών μείωσης κόστους και οικονομιών κλίμακας κατά 70.223,18€** ή ποσοστό **25,92%**.
- ✓ Αποτελέσματα προ φόρων, τόκων και αποσβέσεων: Ο EBITDA της εταιρείας στο 2023 ανήλθε σε **124.609,41€** έναντι **176.147,17€** στο 2022 παρουσιάζοντας **μία μείωση κατά 51.537,76€**, ποσοστιαία μεταβολή **29,26%**.
- ✓ Ίδια κεφάλαια: Τα ίδια κεφάλαια της εταιρείας στο 2023 ανέρχονται στο ποσό των **641.533,10€** με κεφάλαιο εταιρείας ποσό **544.640,00€** ενώ τη προηγούμενη χρήση 2022 τα Ίδια κεφάλαια διαμορφώθηκαν στο ποσό **571.026,98€** με κεφάλαιο εταιρείας να ανέρχεται στο ποσό **544.640,00€**.

Άλλα σημαντικά γεγονότα :

Από την λήξη της κλειόμενης χρήσεως μέχρι την ημέρα συντάξεως της παρούσας εκθέσεως δεν έχουν συμβεί σημαντικά γεγονότα.

2. Κυριότεροι κίνδυνοι.

Η HOTEL EL GRECO A.E. παρακολουθεί συνεχώς τις εξελίξεις έχοντας ως στόχο να περιορίσει όσο το δυνατόν τις πιθανές αρνητικές επιπτώσεις οι οποίες μπορεί να προκύψουν από διάφορα γεγονότα. Οι συνήθεις χρηματοοικονομικοί και λοιποί κίνδυνοι στους οποίους εκτίθεται η Εταιρεία αφορά :

✓ Εφοδιαστική αλυσίδα

Οι Βασικοί προμηθευτές της Εταιρείας είναι από την ευρωπαϊκή αγορά. Οι κανόνες συνεργασίας μεταξύ τους είναι σύμφωνοι με τους συνήθεις όρους της αγοράς. Δεν υπάρχουν προμηθευτές, η διακοπή της συνεργασίας των οποίων θα έθετε σε κίνδυνο την λειτουργία της Εταιρείας και η Εταιρεία διατηρεί ικανό απόθεμα στη περίπτωσης παροδικής αδυναμίας εφοδιασμού από τους προμηθευτές.

✓ Κίνδυνος Μείωσης της ζήτησης.

Η παρατεταμένη ύφεση στην Ελλάδα και οι διαρκείς αναπροσαρμογές των οικονομικών δεδομένων, συντελούν στην συντήρηση ενός αβέβαιου οικονομικού περιβάλλοντος. Η HOTEL EL GRECO A.E. παραμένει προς το παρόν σταθερή παρά το γενικότερο κλίμα οικονομικής ύφεσης και ταυτόχρονα προσπαθεί να διατηρεί την «ελαστικότητα» των δαπανών της.

✓ Λειτουργικός / Ρυθμιστικός κίνδυνος.

Ενδεχόμενες τροποποιήσεις του ρυθμιστικού και νομοθετικού πλαισίου, η εφαρμογή των προβλέψεων του Μνημονίου κ.λ.π., ενδέχεται να έχουν σημαντική επίπτωση στη λειτουργία, στην οικονομική κατάσταση, τα λειτουργικά αποτελέσματα και τη ρευστότητα της Εταιρείας.

✓ Κίνδυνοι που σχετίζονται με τον κλάδο που δραστηριοποιείται η Εταιρεία.

Δεν υπάρχουν ιδιαίτεροι κίνδυνοι για τον κλάδο πέρα από αυτούς που ισχύουν για το σύνολο της Αγοράς που βρίσκεται σε ύφεση και αβεβαιότητα που μπορεί να χαρακτηρίζει την Ελληνική αλλά και την παγκόσμια αγορά.

✓ Κίνδυνο ρευστότητας, κεφαλαίου

Αναφορικά με τον κίνδυνο ρευστότητας, επισημαίνουμε πως παρακολουθούμε προσεκτικά τις προγραμματισμένες πληρωμές για τις υποχρεώσεις της εταιρείας, καθώς και των ταμειακών εκροών από την καθημερινή της δραστηριότητα.

3. Περιβαλλοντικά ζητήματα.

Η εταιρεία, αναγνωρίζει τις υποχρεώσεις της απέναντι στο περιβάλλον και της ανάγκης συνεχούς βελτίωσης των περιβαλλοντικών επιδόσεών της, έτσι ώστε να επιτυγχάνει μια ισορροπημένη οικονομική ανάπτυξη σε αρμονία με την προστασία του περιβάλλοντος. Η περιβαλλοντική πολιτική της, εστιάζεται στα ακόλουθα:

- ✓ Διαχείριση των παραγόμενων στερεών και υγρών αποβλήτων , δίνοντας προτεραιότητα στην χωριστή συλλογή τους και την ανακύκλωση
- ✓ Εξοικονόμηση ενέργειας με την ανάπτυξη συστήματος παρακολούθησης της κατανάλωσης φυσικών πόρων
- ✓ Διαρκή ενημέρωση του προσωπικού σε θέματα περιβάλλοντος
- ✓ Εκπαίδευση των εργαζομένων σε θέματα προστασίας του περιβάλλοντος.

Στα πλαίσια λειτουργίας των δραστηριοτήτων της εταιρεία μας, στόχος μας είναι η όσο το δυνατό λιγότερη κατανάλωση πόρων με εφαρμογή πολιτικών στοχεύουμε στη μείωση της κατανάλωσης της ενέργειας της εταιρείας μας.

- ✓ Ανακύκλωση υλικών και αναλωσίμων. Τα απορρίμματα όπως π.χ. χαρτί, toner και οικιακές μπαταρίες ανακυκλώνονται σε τακτική βάση συμβάλλοντας στη μείωση της άμεσης περιβαλλοντικής μας επίδρασης.
- ✓ Λάμπες τεχνολογίας LED σε όλους τους χώρους της εταιρείας μας μειώνοντας την κατανάλωση ενέργειας.
- ✓ Διαρκή ενημέρωση του προσωπικού σε θέματα περιβάλλοντος
- ✓ Εκπαίδευση των εργαζομένων σε θέματα προστασίας του περιβάλλοντος.

Η Εταιρεία, HOTEL EL GRECO A.E. λόγω του αντικειμένου της δεν αναπτύσει πράσινα εμπορεύματα και δεν επιβαρύνει ιδιαίτερα το περιβάλλον κατά την μεταφορά και

διάθεση των εμπορευμάτων ή υπηρεσιών της. Καταναλώνει ενέργεια μόνο από πάροχο ηλεκτρικού ρεύματος συνεχίζοντας την αντικατάσταση λαμπτήρων φωτισμού από νέους τεχνολογίας LED.

4. Εργασιακά ζητήματα.

Η Εταιρεία HOTEL EL GRECO A.E. σέβεται τις Διεθνείς Αρχές Ανθρωπίνων Δικαιωμάτων που συμπεριλαμβάνονται στη Διεθνή Διακήρυξη για τα Ανθρώπινα Δικαιώματα του Οργανισμού Ηνωμένων Εθνών και ειδικότερα μεταξύ άλλων τις αρχές:

- ✓ της ίσης μεταχείρισης
- ✓ σεβασμού των ανθρωπίνων δικαιωμάτων
- ✓ της διαφορετικότητας
- ✓ της παροχής ίσων ευκαιριών προς όλους τους εργαζόμενους της και
- ✓ της αποφυγής χρήσης παιδικής ή καταναγκαστικής εργασίας.

Η διασφάλιση των ανθρωπίνων δικαιωμάτων, αποτελεί βασικό ζήτημα για την εταιρεία μας με γνώμονα τη διασφάλιση της ισοτιμίας, της ίσης μεταχείρισης κάθε πελάτη και αποτρέπει κάθε είδους ρατσιστικής συμπεριφοράς.

Η Εταιρεία φροντίζει για την διασφάλιση των κατάλληλων συνθηκών εργασίας και την τήρηση των βασικών κανόνων υγείας και ασφάλειας με στόχο την διατήρηση ενός ασφαλούς περιβάλλοντος εργασίας χωρίς κίνδυνο εργατικού ατυχήματος. Η Εταιρεία HOTEL EL GRECO A.E. διαθέτει τεχνικό ασφαλείας σύμφωνα με την ισχύουσα νομοθεσία και σέβεται τα δικαιώματα των εργαζομένων την συνδικαλιστική ελευθερία τηρώντας την εργατική Νομοθεσία. Σε όλους τους χώρους εργασίας διατηρεί υλικά πρώτων βοηθειών και εκπαιδεύει συστηματικά τους εργαζόμενους είτε με εσωτερικά ή με εξωτερικά σεμινάρια.

5. Χρηματοοικονομικοί και Μη Χρηματοοικονομικοί δείκτες.

Μη χρηματοοικονομικοί δείκτες δεν υπάρχουν ενώ στη συνέχεια για την αρτιότερη πληροφόρηση των Μετόχων θα αναλύσουμε κάποιους βασικούς χρηματοοικονομικούς αριθμοδείκτες.

Αριθμοδείκτες ρευστότητας

Αριθμοδείκτης Γενικής ή έμμεσης ρευστότητας. (Current ratio)

Αριθμοδείκτης Γενικής ή έμμεσης ρευστότητας. (Current ratio) = Κυκλοφορούν ενεργητικό / Βραχυπρόθεσμες υποχρεώσεις

$$\begin{array}{rcccl} & & & & 2022 \\ \text{Αριθμοδείκτης Γενικής ή} & & \text{Κυκλοφορούν} & & \\ \text{έμμεσης ρευστότητας. (} & = & \text{ενεργητικό} & = & 534.208,30 \\ \text{Current ratio)} & & \text{Βραχυπρόθεσμες} & = & \\ & & \text{υποχρεώσεις} & & 165.696,37 \\ & & & & = \mathbf{3,22} \end{array}$$

$$\begin{array}{rcccl} & & & & 2023 \\ \text{Αριθμοδείκτης Γενικής ή} & & \text{Κυκλοφορούν} & & \\ \text{έμμεσης ρευστότητας. (} & = & \text{ενεργητικό} & = & 521.850,17 \\ \text{Current ratio)} & & \text{Βραχυπρόθεσμες} & = & \\ & & \text{υποχρεώσεις} & & 179.185,95 \\ & & & & = \mathbf{2,91} \end{array}$$

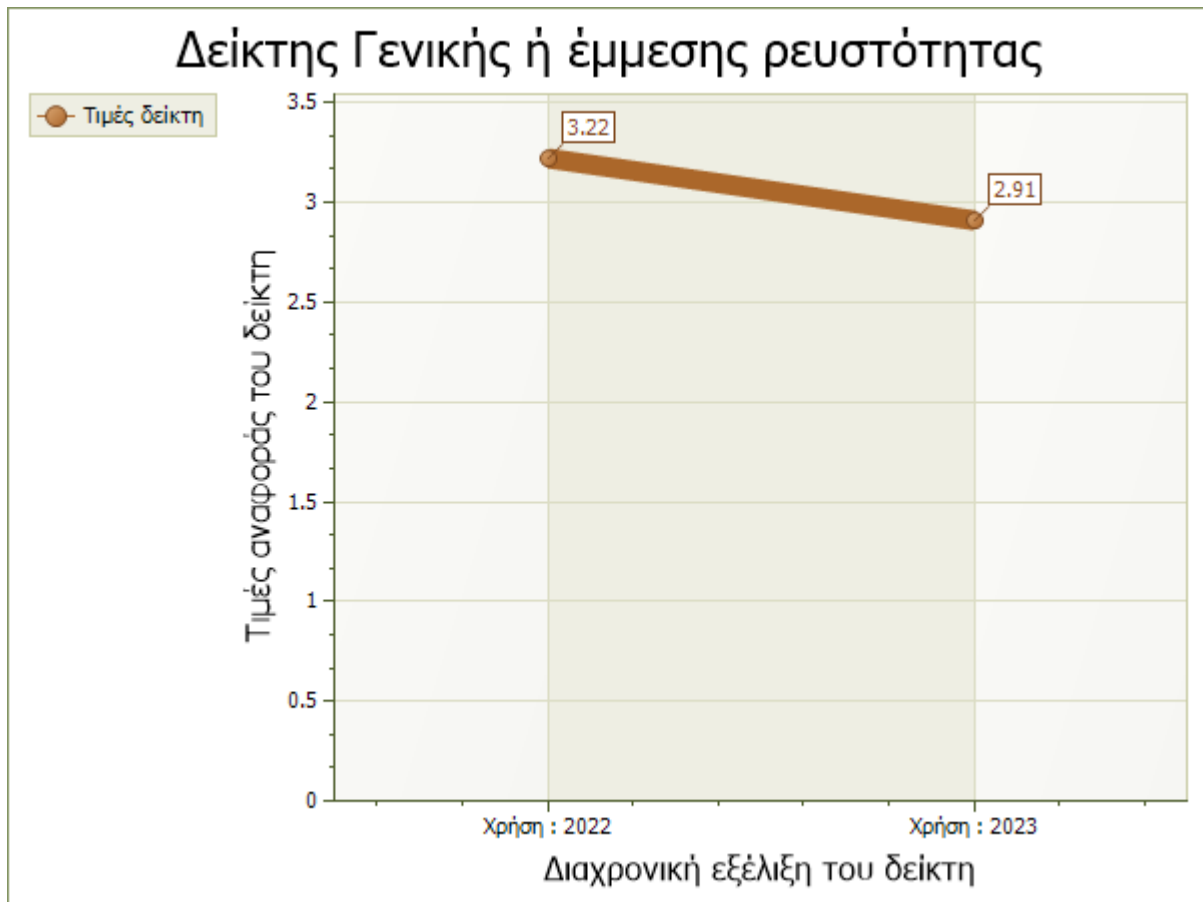
Ο αριθμοδείκτης γενικής ρευστότητας μας δείχνει την ισορροπία μεταξύ βραχυχρόνιων στοιχείων που συνθέτουν τον ισολογισμό. (δηλαδή σε τι ποσοστό οι βραχυχρόνιες απαιτήσεις που έχει μια επιχείρηση μπορούν να καλύψουν τις βραχυχρόνιες υποχρεώσεις της. Εκτός από το μέτρο της ρευστότητας μιας επιχείρησης μας δείχνει και το περιθώριο ασφαλείας που διατηρεί ώστε να είναι σε θέση να αντιμετωπίσει κάποια ανεπιθύμητη εξέλιξη στη ροή των κεφαλαίων κίνησης. Επειδή σπάνια υπάρχει ακριβής αντιστοιχία μεταξύ των εισερχόμενων κεφαλαίων και των εξοφλούμενων υποχρεώσεων, γι' αυτό μια επιχείρηση θα πρέπει να διατηρεί επαρκή κυκλοφοριακά στοιχεία για να είναι σε θέση να ανταποκριθεί στις τρέχουσες υποχρεώσεις της όταν καταστούν ληξιπρόθεσμες.

Όσο μεγαλύτερος είναι ο αριθμοδείκτης γενικής ρευστότητας τόσο καλύτερη, από πλευράς ρευστότητας, είναι η θέση της συγκεκριμένης επιχείρησης. Γενικά ένας δείκτης κυκλοφοριακής ρευστότητας μεγαλύτερος του 2 θεωρείται καλή ένδειξη, όμως μπορεί να ποικίλλει ανάλογα με τον τύπο της επιχείρησης και τον κλάδο στον οποίο αυτή ανήκει.

Μια συνεχής μείωση του δείκτη είναι ένδειξη ότι αρχίζει να αναπτύσσεται μια όχι ευνοϊκή κατάσταση για την επιχείρηση, κάτι το οποίο θα πρέπει να διερευνηθεί. Ένας χαμηλός αριθμοδείκτης κεφαλαίου κίνησης παρέχει ένδειξη ύπαρξης μεγαλύτερου βαθμού κινδύνου στην επιχείρηση από ότι ένας υψηλός αριθμοδείκτης.

Σε γενικές γραμμές όσο χαμηλότερος ο δείκτης τόσο πιο μεγάλος ο κίνδυνος μη δυνατότητας αποπληρωμών και δημιουργίας «υπερθέρμανσης» με συνέπεια πτώση πωλήσεων. Αντίθετα υπέρμετρα υψηλός δείκτης μπορεί να σημαίνει μη αποδοτική κατανομή κεφαλαίων της επιχείρησης. Μπορεί δηλαδή να μη χρησιμοποιεί τις χρηματοδοτικές δυνατότητες που υπάρχουν με αποτέλεσμα να μη μεγεθύνεται στην αγορά της, όσο θα μπορούσε. Μπορεί ακόμα να κρύβει την ύπαρξη απαξιωμένων ή κατεστραμμένων αποθεμάτων, η αξία των οποίων δεν εμφανίζεται στα λογιστικά βιβλία της επιχείρησης, καθώς και δυσκολία αυτής να εισπράξει τις απαιτήσεις της.

Στη συνέχεια της έκθεσης ακολουθεί γράφημα που περιέχει τις τιμές του κλάσματος που προσδιορίζουν την απόδοση του αριθμοδείκτη Γενικής ή έμμεσης ρευστότητας (Current ratio) που εξετάζουμε.



Ο παραπάνω δείκτης μας δείχνει πόσες φορές καλύπτονται οι βραχυπρόθεσμες υποχρεώσεις της επιχείρησης από το κυκλοφορούν ενεργητικό. Παρατηρούμε πως και στις δύο χρήσεις ο δείκτης είναι μεγαλύτερος της τιμής 2 φορές που θεωρείται αρκετά ικανοποιητική η απόδοση του δείκτη.

Αριθμοδείκτης Ειδικής ή άμεσης ρευστότητας. (Acid-test Ratio)

Τύπος = Κυκλοφορούν ενεργητικό - Αποθέματα / Βραχυπρόθεσμες υποχρεώσεις

$$\begin{array}{c}
 \text{Αριθμοδείκτης Ειδικής ή} \\
 \text{άμεσης ρευστότητας. (Acid-} \\
 \text{test Ratio)}
 \end{array}
 = \frac{\text{Κυκλοφορούν ενεργητικό} \\
 \text{- Αποθέματα}}{\text{Βραχυπρόθεσμες} \\
 \text{υποχρεώσεις}}
 = \frac{534.208,30 - 7.138,05}{165.696,37}
 = \mathbf{3,18}$$

2023

$$\text{Αριθμοδείκτης Ειδικής ή άμεσης ρευστότητας. (Acid-test Ratio)} = \frac{\text{Κυκλοφορούν ενεργητικό - Αποθέματα}}{\text{Βραχυπρόθεσμες υποχρεώσεις}} = \frac{521.850,17 - 7.288,55}{179.185,95} = 2,87$$

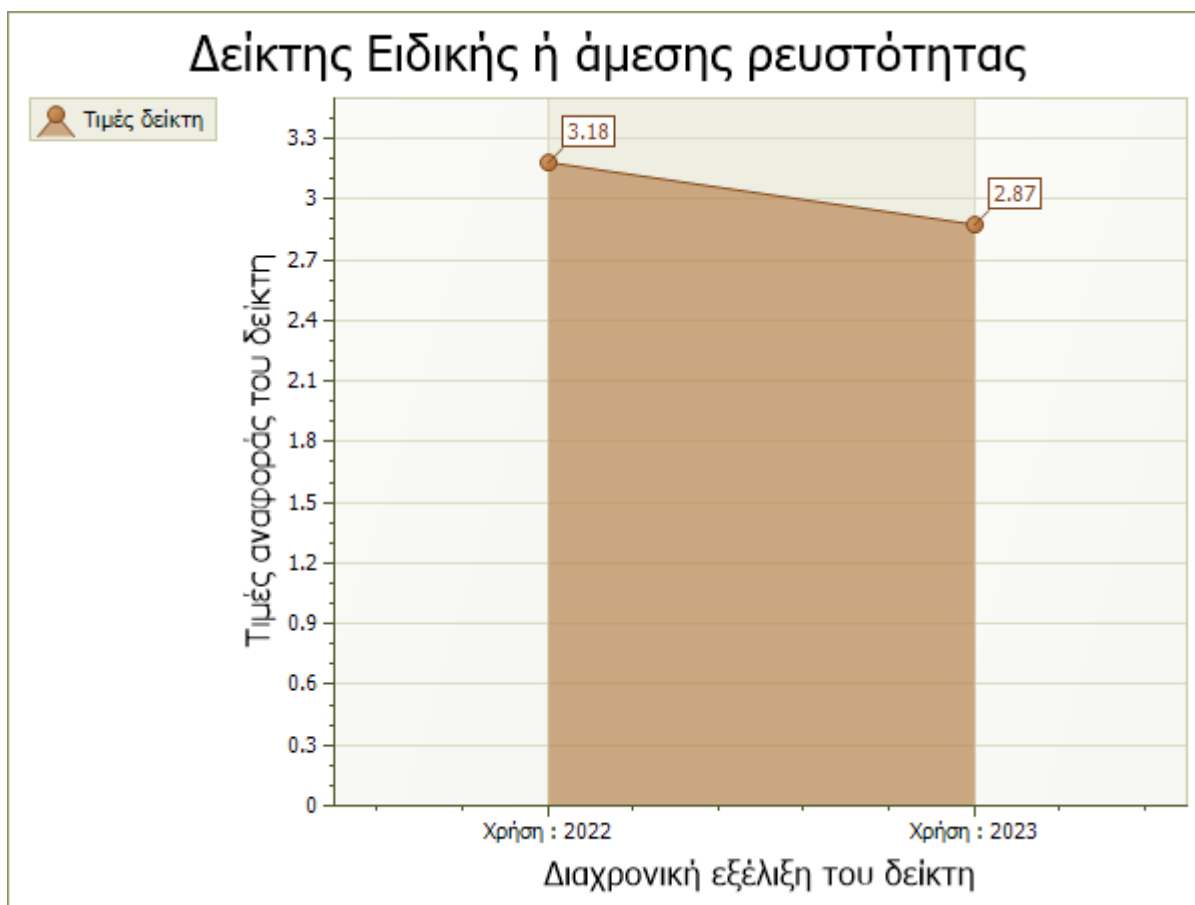
Ο αριθμοδείκτης ειδικής ρευστότητας περιλαμβάνει όλα εκείνα τα στοιχεία τα οποία μετατρέπονται εύκολα και γρήγορα σε ρευστά και αγνοεί όλα εκείνα τα στοιχεία του κυκλοφορούντος ενεργητικού τα οποία δε μετατρέπονται εύκολα σε μετρητά. Σε σχέση με τον προηγούμενο δείκτη εδώ δεν περιλαμβάνονται τα αποθέματα πρώτων και βοηθητικών υλών, ημικατεργασμένων και ετοιμών προϊόντων, γιατί είναι το στοιχείο εκείνο, του κυκλοφορούντος ενεργητικού, με τη μικρότερη ρευστότητα.

Απαιτείται αρκετό χρονικό διάστημα μέχρι την πώλησή τους και υπάρχει αβεβαιότητα ως προς τη δυνατότητα πώλησης όλων των αποθεμάτων αλλά και ως προς την αξία που θα εισπραχθεί κατά την πώλησή τους. Επομένως υπάρχει μεγάλη πιθανότητα να πραγματοποιηθούν ζημιές όταν αυτά ρευστοποιηθούν.

Ο αριθμοδείκτης ειδικής ρευστότητας μας δείχνει πόσες φορές τα ταχέως ρευστοποιήσιμα στοιχεία της επιχείρησης καλύπτουν τις βραχυχρόνιες υποχρεώσεις της και πόσο ευπρόσβλητη είναι μια επιχείρηση σε πιθανή μεταβολή του οικονομικού περιβάλλοντος μέσα στο οποίο λειτουργεί. Για να είναι περισσότερο αξιόπιστος ο δείκτης θα πρέπει να εξετάζεται διαχρονικά, σε σύγκριση με όμοιες επιχειρήσεις του ίδιου κλάδου και με το μέσο όρο του κλάδου αυτού.

Γενικά, αν τα αμέσως ρευστοποιήσιμα στοιχεία μιας επιχείρησης (κυκλοφορούν μείον αποθέματα) είναι ίσα ή μεγαλύτερα των τρεχουσών υποχρεώσεων τότε η επιχείρηση έχει καλή τρέχουσα οικονομική κατάσταση. Όσο μεγαλύτερος είναι ο αριθμοδείκτης, τόσο μεγαλύτερη ρευστότητα έχει η επιχείρηση. Γενικά, ένας δείκτης άμεσης ρευστότητας μεγαλύτερος του 1,5 θεωρείται καλή ένδειξη. Αν ο δείκτης είναι αρκετά μικρότερος της μονάδας, η επιχείρηση πιθανόν να μην μπορέσει να ικανοποιήσει μια ξαφνική απαίτηση καταβολής μετρητών. Όσο μικρότερος είναι ο δείκτης τόσο μεγαλύτερη είναι η έκθεση στον κίνδυνο αυτό.

Στη συνέχεια της έκθεσης ακολουθεί το γράφημα με τις τιμές που χαρακτηρίζουν την απόδοση του αριθμοδείκτη Ειδικής ή άμεσης ρευστότητας (Acid-test Ratio).



Ο παραπάνω δείκτης μας δείχνει πόσες φορές τα άμεσα ρευστοποιήσιμα στοιχεία που κατέχει η επιχείρηση μπορούν να καλύψουν τις βραχυπρόθεσμες υποχρεώσεις της. Παρατηρούμε πως και στις δύο χρήσεις ο δείκτης είναι μεγαλύτερος της τιμής 1,5 φορές που θεωρείται αρκετά ικανοποιητική η απόδοση του δείκτη.

Αριθμοδείκτης Ταμειακής ρευστότητας. (Cash Ratio)

Τύπος = Διαθέσιμο ενεργητικό / Βραχυπρόθεσμες υποχρεώσεις

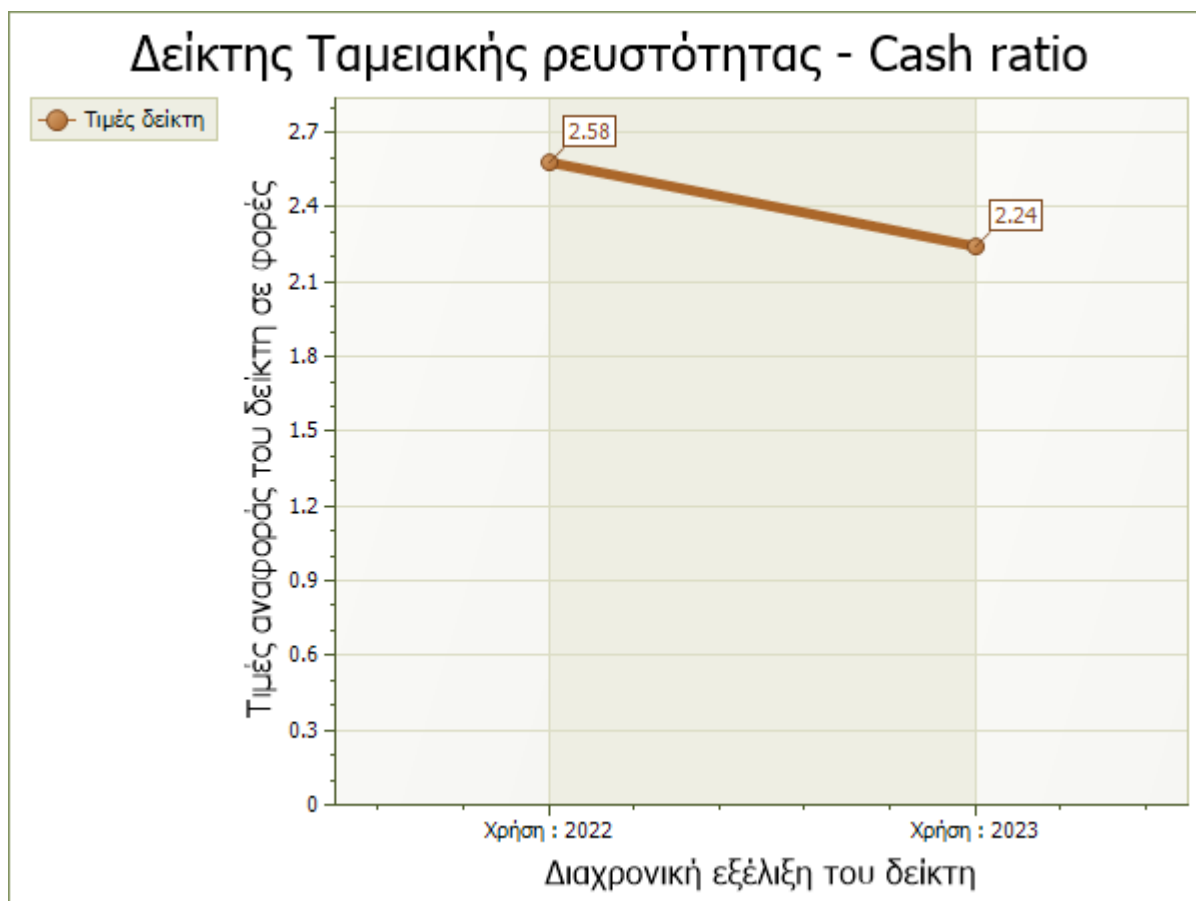
$$\begin{array}{c}
 \text{Αριθμοδείκτης Ταμειακής} \\
 \text{ρευστότητας. (Cash Ratio)}
 \end{array}
 = \frac{\text{Διαθέσιμο ενεργητικό}}{\text{Βραχυπρόθεσμες υποχρεώσεις}}
 = \frac{427.987,36}{165.696,37}
 = 2,58$$

2023

$$\text{Αριθμοδείκτης Ταμειακής ρευστότητας. (Cash Ratio)} = \frac{\text{Διαθέσιμο ενεργητικό}}{\text{Βραχυπρόθεσμες υποχρεώσεις}} = \frac{401.099,32}{179.185,95} = 2,24$$

Ο αριθμητής Διαθέσιμο Ενεργητικό περιλαμβάνει μετρητά, καταθέσεις όψεως, επιταγές και γενικά όσα στοιχεία είναι ισοδύναμα με μετρητά. Ο δείκτης ταμειακής ρευστότητας μας δίνει την εικόνα της επάρκειας (ή όχι) μετρητών στην επιχείρηση σε σχέση με τις τρέχουσες λειτουργικές της ανάγκες και θα πρέπει να εξετάζεται διαχρονικά, σε σύγκριση με όμοιες επιχειρήσεις του ίδιου κλάδου και με το μέσο όρο του κλάδου αυτού ώστε να είναι περισσότερο αξιόπιστος. Η ταμειακή ρευστότητα εκφράζει την ικανότητα μιας επιχείρησης να εξοφλήσει τις τρέχουσες και ληξιπρόθεσμες υποχρεώσεις της με τα μετρητά που διαθέτει. Πιο συγκεκριμένα ο δείκτης ταμειακής ρευστότητας μας δείχνει πόσες φορές τα διαθέσιμα περιουσιακά στοιχεία μιας επιχείρησης καλύπτουν τις ληξιπρόθεσμες υποχρεώσεις της.

Στη συνέχεια της έκθεσης ακολουθεί το γράφημα με τις τιμές που χαρακτηρίζουν την απόδοση του αριθμοδείκτη Ταμειακής ρευστότητας (Cash Ratio).



Ο παραπάνω δείκτης μας δείχνει πόσες φορές η εταιρεία μπορεί να καλύψει τις υποχρεώσεις της. Παρατηρούμε πως και στις δύο χρήσεις ο δείκτης είναι μεγαλύτερος της τιμής 1 φορές που θεωρείται αρκετά ικανοποιητική η απόδοση του δείκτη.

Αριθμοδείκτης Αμυντικού χρονικού διαστήματος (Defensive Interval Ratio)

Τύπος = Διαθέσιμα + Χρεώγραφα + Απαιτήσεις / Προβλεπόμενα ημερήσια έξοδα

		2022		
		Διαθέσιμα + Χρεώγραφα + Απαιτήσεις	527.070,25	
Αριθμοδείκτης Αμυντικού χρονικού διαστήματος (Defensive Interval Ratio)	=	Προβλεπόμενα ημερήσια έξοδα	=	
				= 162,91 σε ημέρες
				(980.241,69 + 81.515,05 + 129.251,45 + 2.866,09 + 9.494,04 - 38.630,00) / 360

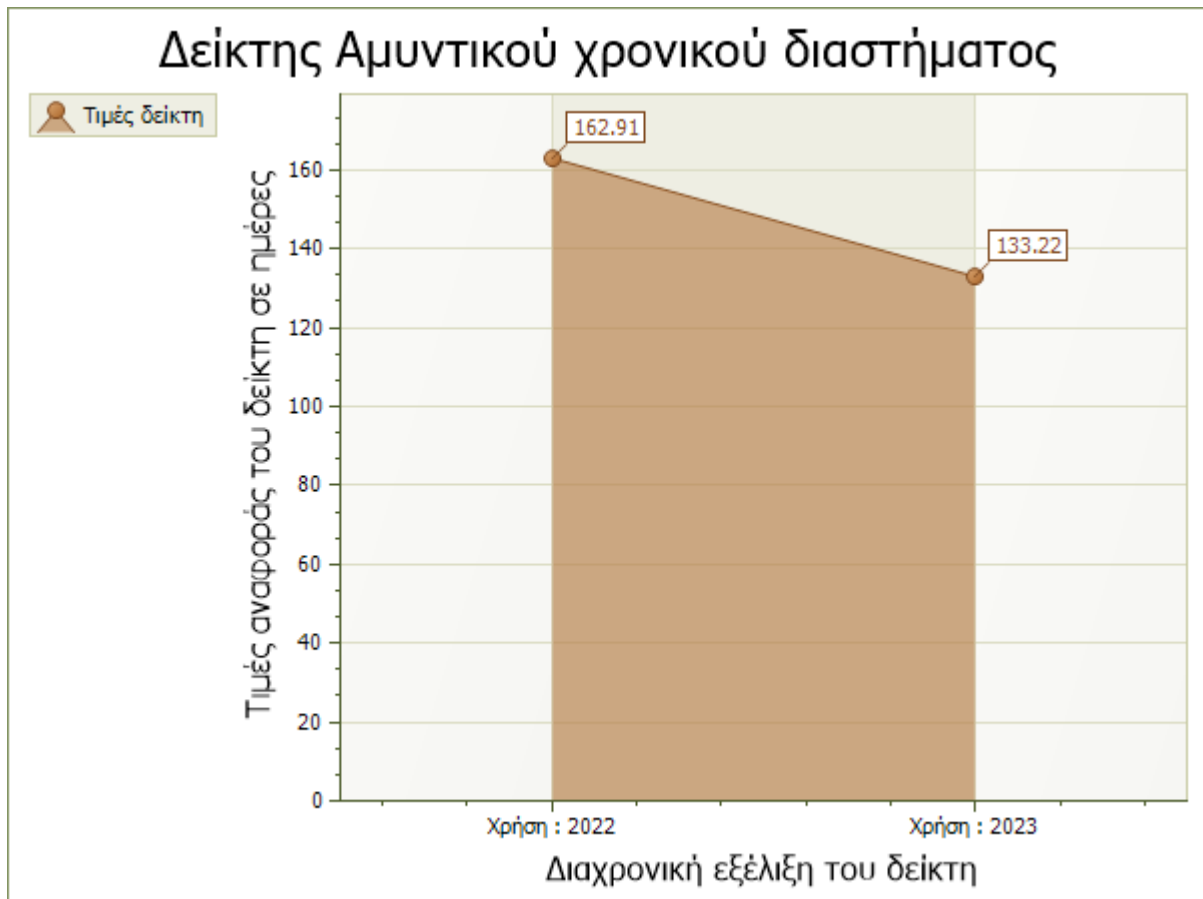
2023

	Διαθέσιμα + Χρεώγραφα + Απαιτήσεις	514.561,62	
Αριθμοδείκτης Αμυντικού χρονικού διαστήματος (Defensive Interval Ratio)	=	=	= 133,22 σε ημέρες
	Προβλεπόμενα ημερήσια έξοδα	(1.153.891,11 + 85.822,29 + 183.729,56 + 0,00 + 10.555,91 - 43.547,38) / 360	

Τα προβλεπόμενα ημερήσια έξοδα υπολογίζονται ως εξής : (Κόστος Πωληθέντων + Έξοδα (Διοικητικής Λειτουργίας + Έξοδα Λειτουργίας Διάθεσης + Έξοδα Λειτουργίας Ερευνών και Ανάπτυξης + Χρηματοοικονομικά Έξοδα – Αποσβέσεις Ενσωματωμένες στο Λειτουργικό Κόστος) / 360 ημέρες.

Ο αριθμοδείκτης αμυντικού χρονικού διαστήματος αποτελεί ένα πολύ συντηρητικό μέτρο του βαθμού ικανότητας μιας επιχείρησης να καλύπτει τις λειτουργικές της δαπάνες από τα αμυντικά της στοιχεία βασιζόμενος στα αμέσως ρευστοποιημένα στοιχεία της επιχείρησης (μετρητά, εισηγμένα στο χρηματιστήριο χρεόγραφα και απαιτήσεις) και όχι στα λειτουργικά της έσοδα. Ο αριθμοδείκτης αμυντικού χρονικού διαστήματος μετρά, σε αριθμό ημερών, το χρονικό διάστημα που μια επιχείρηση μπορεί να λειτουργεί με τη χρησιμοποίησή των στην κατοχή της αμυντικών περιουσιακών στοιχείων χωρίς να καταφεύγει στη χρησιμοποίηση των εσόδων που προέρχονται από τις δραστηριότητές της. Αύξηση του δείκτη από έτος σε έτος είναι ένδειξη ευνοϊκής εξέλιξης για την επιχείρηση, ενώ αντίθετα μείωση του δείκτη είναι ένδειξη εμφάνισης μιας μη ενθαρρυντικής κατάστασης.

Στη συνέχεια της έκθεσης ακολουθεί το γράφημα με τις τιμές που χαρακτηρίζουν την απόδοση του αριθμοδείκτη αμυντικού χρονικού διαστήματος.



Παρατηρούμε μια καθοδική τάση (σε σχέση με την προηγούμενη χρήση) του ημερολογιακού αριθμού ικανότητας της εταιρείας.

Αριθμοδείκτες δραστηριότητας

Η χρησιμοποίηση των αριθμοδεικτών δραστηριότητας (activity ratios) βοηθά να προσδιορίσουμε το βαθμό μετατροπής ορισμένων περιουσιακών στοιχείων, όπως είναι τα αποθέματα και οι απαιτήσεις, σε ρευστά. Με άλλα λόγια αυτή η κατηγορία δεικτών μας δείχνει πόσο αποτελεσματικά διαχειρίζεται μια επιχείρηση τους πόρους της, με σκοπό τη δημιουργία πωλήσεων.

Πιο συγκεκριμένα, η διοίκηση της επιχείρησης προκειμένου να πετύχει την πιο αποτελεσματική διαχείριση του κεφαλαίου κίνησης θα πρέπει να παρακολουθεί συνέχεια

και με την απαιτούμενη προσοχή τις διαδικασίες για τη γρήγορη μετατροπή των απαιτήσεων και αποθεμάτων σε μετρητά.

Δείκτης Κυκλοφοριακής Ταχύτητας Ενεργητικού (Asset Turnover Ratio)

Τύπος = Σύνολο πωλήσεων / Σύνολο ενεργητικού

2022

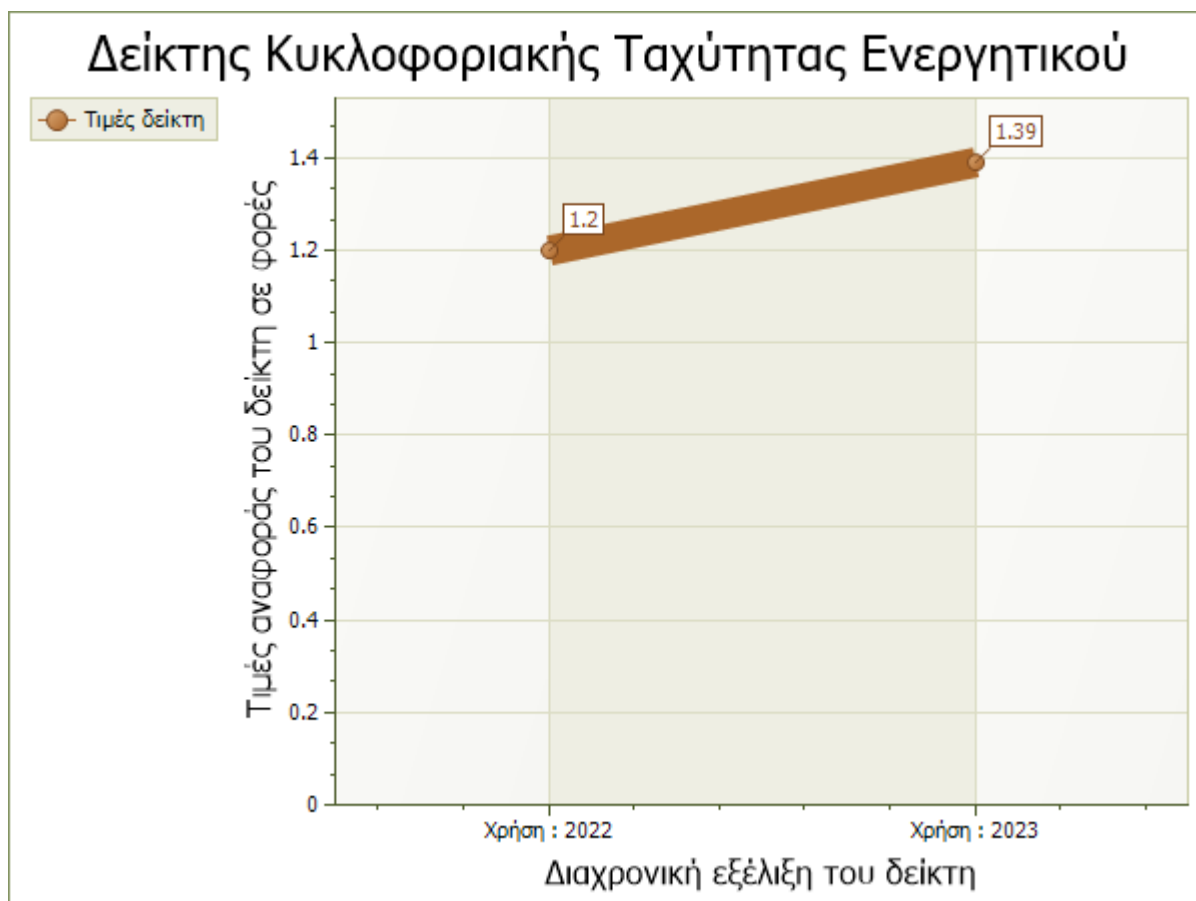
$$\begin{array}{l} \text{Δείκτης Κυκλοφοριακής} \\ \text{Ταχύτητας Ενεργητικού (Asset} \\ \text{Turnover Ratio)} \end{array} = \frac{\text{Σύνολο πωλήσεων}}{\text{Σύνολο Ενεργητικού}} = \frac{1.251.168,53}{1.041.021,63} = \mathbf{1,20}$$

2023

$$\begin{array}{l} \text{Δείκτης Κυκλοφοριακής} \\ \text{Ταχύτητας Ενεργητικού (Asset} \\ \text{Turnover Ratio)} \end{array} = \frac{\text{Σύνολο πωλήσεων}}{\text{Σύνολο Ενεργητικού}} = \frac{1.495.041,13}{1.075.388,43} = \mathbf{1,39}$$

Η κυκλοφοριακή ταχύτητα ενεργητικού ή χρησιμοποίηση ενεργητικού ή εκμετάλλευση ενεργητικού εκφράζει το βαθμό χρησιμοποίησης του Ενεργητικού σε σχέση με τις πωλήσεις μιας επιχείρησης. Παρέχει δηλαδή ένδειξη για το πόσο η επιχείρηση χρησιμοποιεί εντατικά τα περιουσιακά της στοιχεία προκειμένου να πραγματοποιεί τις πωλήσεις της.

Πιο συγκεκριμένα, δείχνει τα έσοδα τα οποία δημιουργεί κάθε ευρώ που έχει επενδυθεί στο ενεργητικό της επιχείρησης. Για παράδειγμα, αν η κυκλοφοριακή ταχύτητα ενεργητικού μιας επιχείρησης είναι ίση με 1, αυτό σημαίνει ότι πραγματοποιήθηκαν πωλήσεις ενός ευρώ για κάθε ένα ευρώ που επενδύθηκε στο ενεργητικό της επιχείρησης. Ένας υψηλός δείκτης παρέχει μια σημαντική ένδειξη ότι η επιχείρηση χρησιμοποιεί εντατικά τα περιουσιακά της στοιχεία προκειμένου να πραγματοποιήσει τις πωλήσεις της. Στην περίπτωση ενός χαμηλού δείκτη η επιχείρηση θα πρέπει να αυξήσει το βαθμό αξιοποίησης των περιουσιακών της στοιχείων ή θα πρέπει να ρευστοποιήσει κάποια από τα περιουσιακά της στοιχεία αφού είναι πιθανό να μη χρησιμοποιούνται παραγωγικά.



Παρατηρούμε μια ανοδική τάση (σε σχέση με την προηγούμενη χρήση) επένδυσης του ενεργητικού της εταιρείας σε σχέση με τις πωλήσεις.

Δείκτης Κυκλοφοριακής Ταχύτητας Παγίων (Fixed Asset Turnover Ratio)

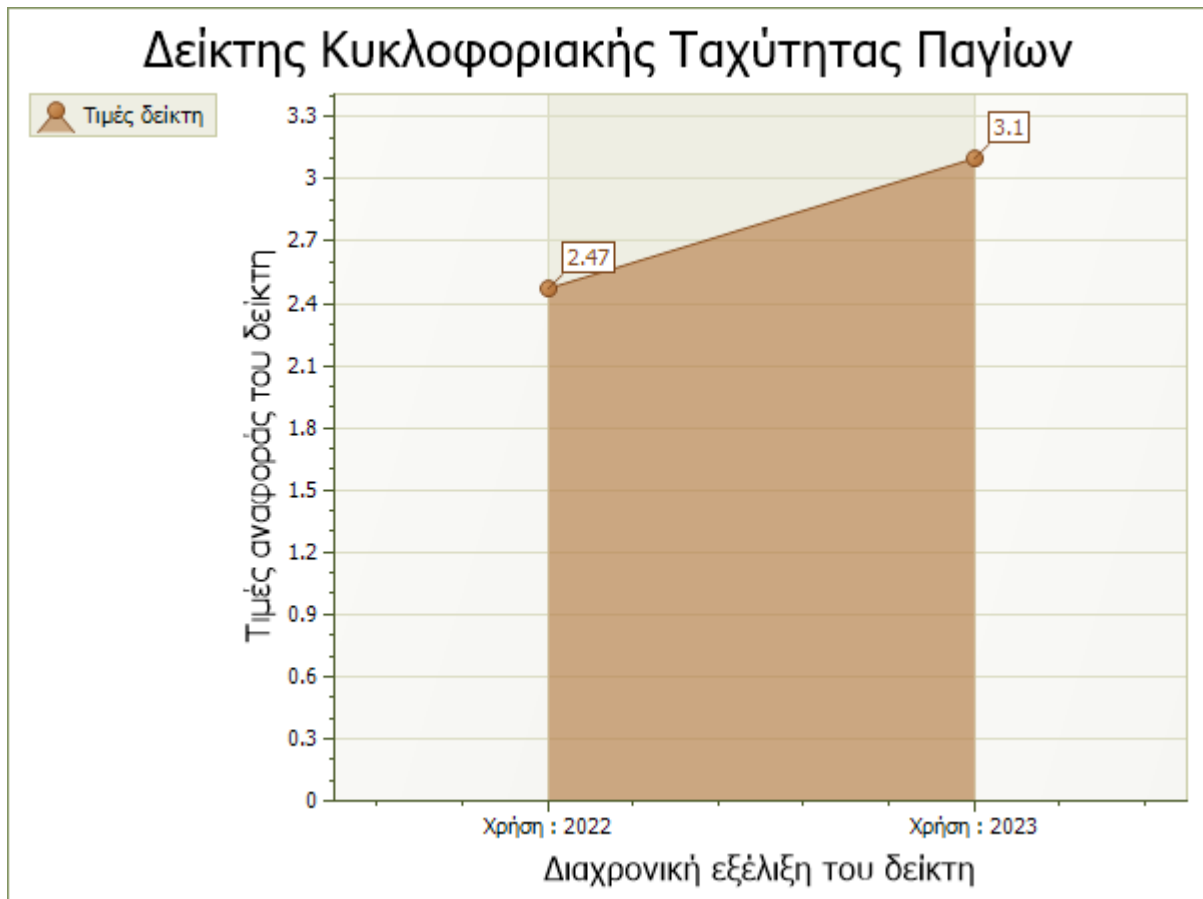
Τύπος = Σύνολο πωλήσεων / Καθαρά πάγια

$$\begin{array}{c}
 \text{2022} \\
 \\
 \text{Δείκτης Κυκλοφοριακής} \\
 \text{Ταχύτητας Παγίων (Fixed} \\
 \text{Asset Turnover Ratio)}
 \end{array}
 = \frac{\text{Σύνολο πωλήσεων}}{\text{Καθαρά Πάγια}}
 = \frac{1.251.168,53}{(502.851,62 + 3.961,71)}
 = \mathbf{2,47}$$

2023

$$\begin{array}{l}
 \text{Δείκτης Κυκλοφοριακής} \\
 \text{Ταχύτητας Παγίων (Fixed} \\
 \text{Asset Turnover Ratio)}
 \end{array}
 = \frac{\text{Σύνολο πωλήσεων}}{\text{Καθαρά Πάγια}}
 = \frac{1.495.041,13}{(469.803,57 + 13.096,30)}
 = \mathbf{3,10}$$

Στον παρονομαστή του παραπάνω λόγου τα καθαρά πάγια ισούνται με τα πάγια μείον τις αποσβέσεις. Ο δείκτης αυτός μας δείχνει το βαθμό χρησιμοποίησης των παγίων μιας επιχείρησης σε σχέση με τις πωλήσεις της, ή αλλιώς ποιο είναι το ύψος των πωλήσεων που αντιστοιχεί σε μια μονάδα του Πάγιου Ενεργητικού. Παρέχει ένδειξη αν υπάρχει ή όχι υπερεπένδυση σε πάγια στοιχεία στην επιχείρηση σε σχέση με το ύψος των πωλήσεων που πραγματοποιεί. Γενικά, όσο υψηλότερος ο δείκτης (μέσα σε ορισμένα πλαίσια για να αποφευχθεί ο κίνδυνος υπερθέρμανσης), τόσο πιο εντατική η χρήση των Παγίων και τόσο πιο αποδοτικό για την επιχείρηση. Διαχρονική παρακολούθηση του δείκτη παρέχει πληροφορίες για το εάν η διοίκηση μιας επιχείρησης γίνεται περισσότερο ή λιγότερο αποτελεσματική στη χρησιμοποίηση του πάγιου ενεργητικού της.



Παρατηρούμε μια ανοδική τάση (σε σχέση με την προηγούμενη χρήση) χρησιμοποίησης των παγίων της εταιρείας σε σχέση με τις πωλήσεις.

Δείκτης Κυκλοφοριακής Ταχύτητας Αποθεμάτων (Inventory Turnover Ratio)

Τύπος = Κόστος πωληθέντων / Αποθέματα

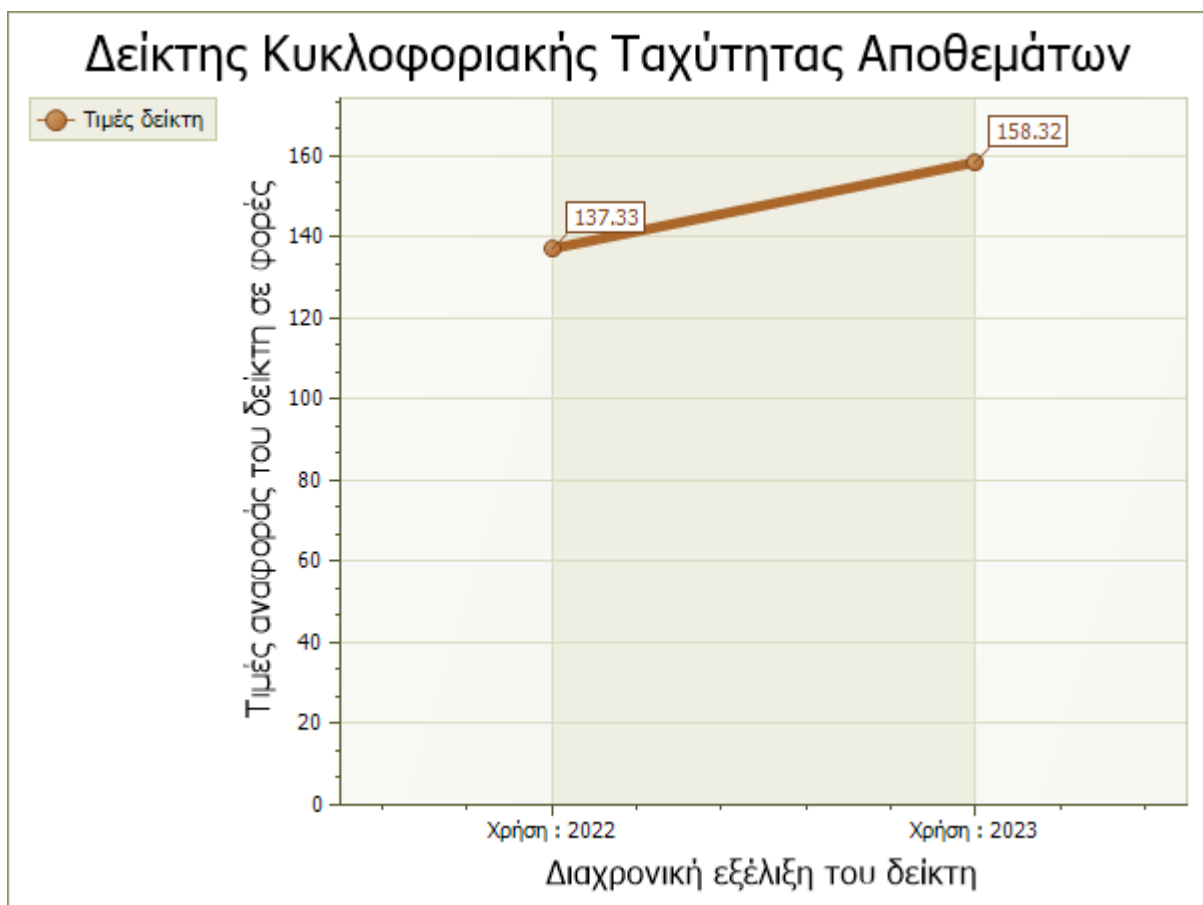
2022

$$\begin{array}{l} \text{Δείκτης Κυκλοφοριακής} \\ \text{Ταχύτητας Αποθεμάτων} \\ \text{(Inventory Turnover Ratio)} \end{array} = \frac{\text{Κόστος πωληθέντων}}{\text{Αποθέματα}} = \frac{980.241,69}{7.138,05} = \mathbf{137,33}$$

2023

$$\begin{array}{l} \text{Δείκτης Κυκλοφοριακής} \\ \text{Ταχύτητας Αποθεμάτων} \\ \text{(Inventory Turnover Ratio)} \end{array} = \frac{\text{Κόστος πωληθέντων}}{\text{Αποθέματα}} = \frac{1.153.891,11}{7.288,55} = \mathbf{158,32}$$

Ο δείκτης αυτός εκφράζει τη συχνότητα με την οποία ανανεώνονται τα αποθέματα μέσα στη χρήση σε σχέση με τις πωλήσεις της επιχείρησης. Με άλλα λόγια ο αριθμοδείκτης δείχνει τον αριθμό των περιπτώσεων που τα αποθέματα πωλούνται και αντικαθίστανται κατά τη διάρκεια της λογιστικής χρήσης. Γενικά, όσο υψηλότερος είναι ο δείκτης τόσο πιο αποτελεσματικά λειτουργεί η επιχείρηση αφού έχουμε μείωση εξόδων αποθήκευσης και μείωση κινδύνου μη πώλησης λόγω αλλοιώσεων, καταστροφών και αλλαγής προτιμήσεων των καταναλωτών.



Παρατηρούμε μία ανοδική τάση (σε σχέση με την προηγούμενη χρήση) που δείχνει αποτελεσματική διαχείριση του αποθέματος.

Αν διαιρέσουμε τον αριθμό των ημερών του έτους με το δείκτη έχουμε σε ημέρες το χρόνο που παρέμειναν τα λιμνάζοντα αποθέματα στην επιχείρηση έως ότου πωλήθηκαν. Την προηγούμενη χρήση τα λιμνάζοντα εμπορεύματα είναι : 2,62 σε ημέρες ενώ την κλειόμενη χρήση οι ημέρες ανέρχονται σε : 2,27

Δείκτης Ταχύτητας είσπραξης εμπορικών απαιτήσεων – πελατών (Receivables Turnover Ratio) σε ημέρες

Τύπος = Εμπορικές απαιτήσεις X 360 / Συνολικές Πωλήσεις

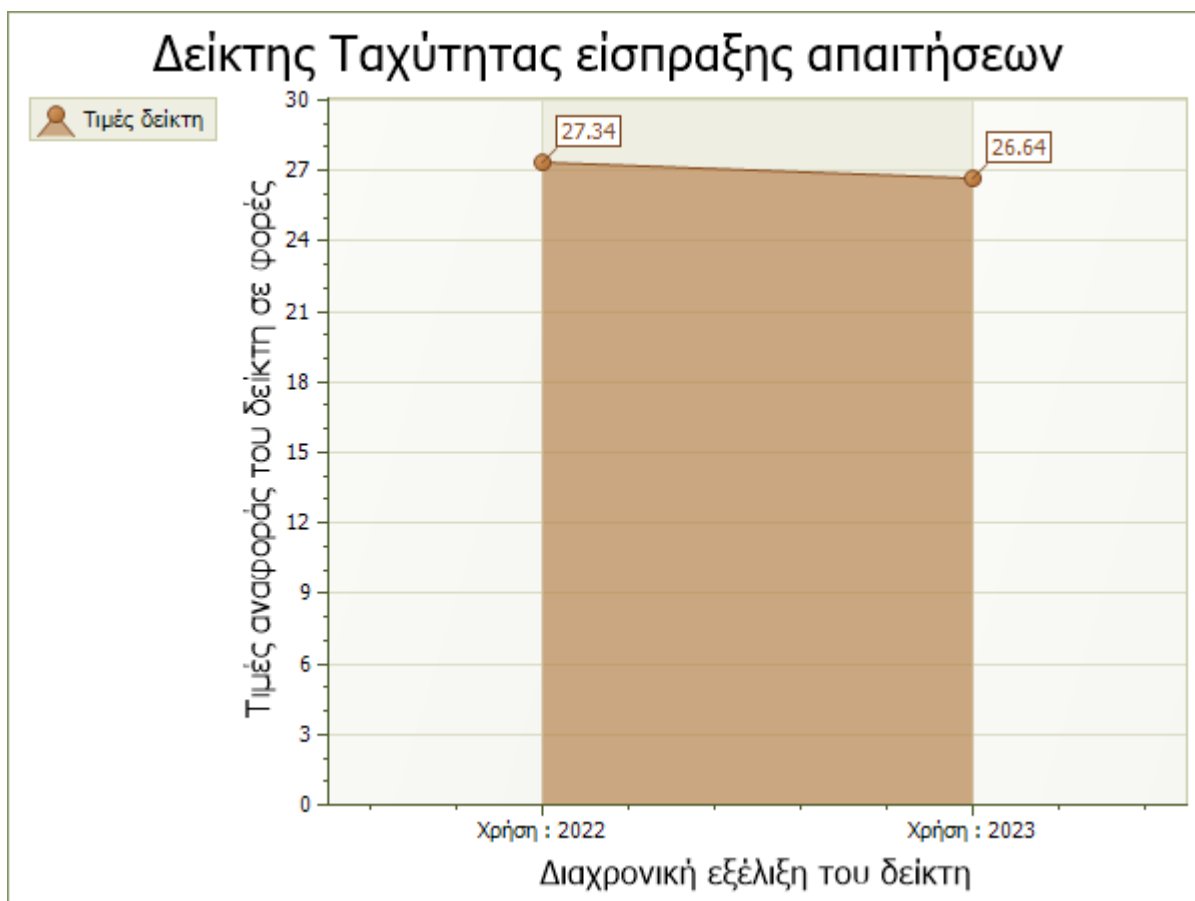
2022

$$\begin{array}{l} \text{Δείκτης Ταχύτητας είσπραξης} \\ \text{απαιτήσεων (Receivables} \\ \text{Turnover Ratio)} \end{array} = \frac{\text{Εμπορικές απαιτήσεις X 360}}{\text{Συνολικές πωλήσεις}} = \frac{95.021,67 \times 360}{1.251.168,53} = \mathbf{27,34 \text{ ημέρες}}$$

2023

$$\begin{array}{l} \text{Δείκτης Ταχύτητας είσπραξης} \\ \text{απαιτήσεων (Receivables} \\ \text{Turnover Ratio)} \end{array} = \frac{\text{Εμπορικές απαιτήσεις X 360}}{\text{Συνολικές πωλήσεις}} = \frac{110.619,11 \times 360}{1.495.041,13} = \mathbf{26,64 \text{ ημέρες}}$$

Ο δείκτης αυτός παρουσιάζει στην ουσία την πιστωτική πολιτική της οντότητας προς τους πελάτες του. Όσο μικρότερη τιμή λαμβάνει ο δείκτης αυτός τόσο καλύτερο για την εταιρεία. Μικρή τιμή σημαίνει ότι ο οργανισμός αυξάνει τη ρευστότητα του προκειμένου να καλύψει τις υποχρεώσεις του και να μειώσει το κόστος χρήματος που έχει δεσμεύσει και για το οποίο είτε πληρώνει κάποιο τόκο, είτε θα μπορούσε να το τοποθετήσει σε άλλες μορφές επένδυσης προς όφελος της εταιρείας.



Παρατηρούμε μία καθοδική τάση (σε σχέση με την προηγούμενη χρήση) στην ταχύτητα είσπραξης των απαιτήσεων.

Δείκτης Ταχύτητας πληρωμής εμπορικών υποχρεώσεων – προμηθευτών (Trade Creditors to Purchases Ratio) σε ημέρες

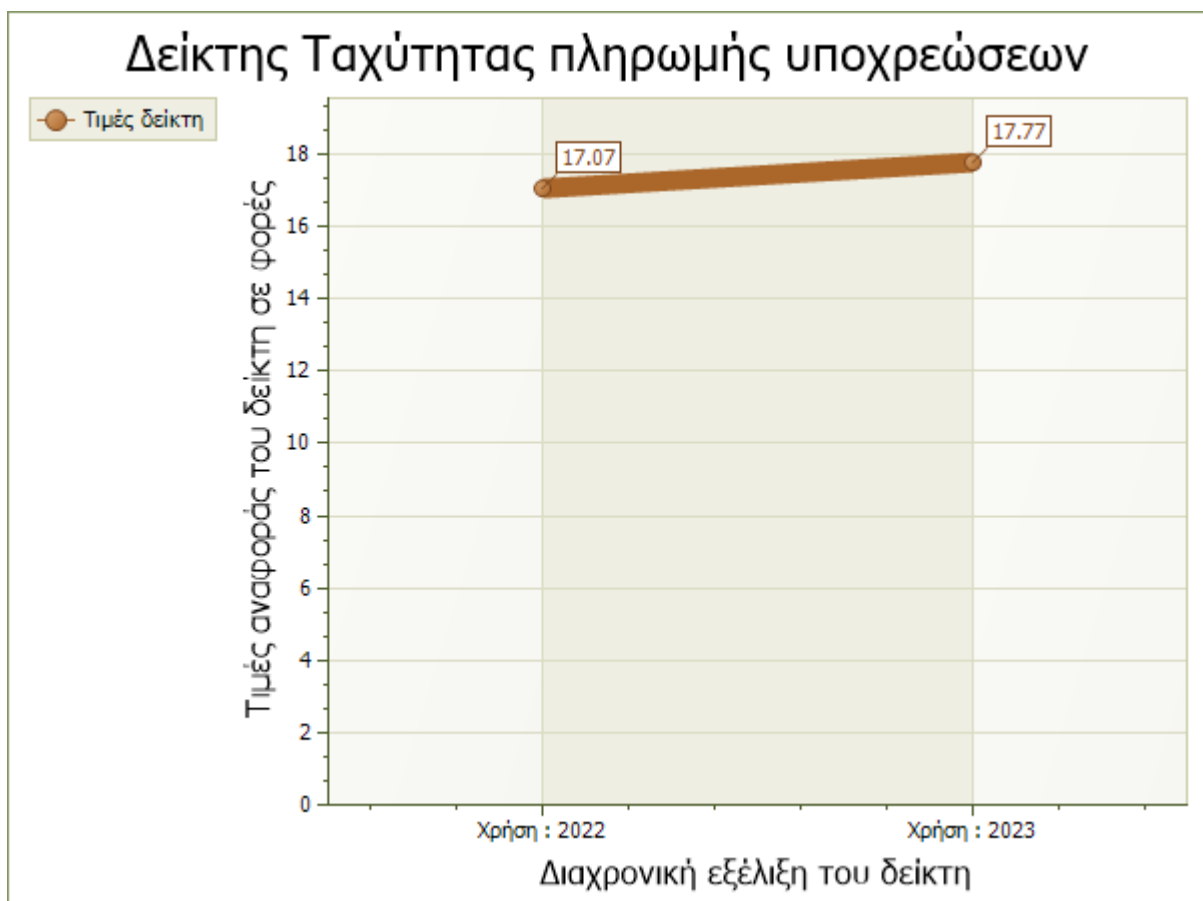
Τύπος = Εμπορικές υποχρεώσεις X 360 / Κόστος πωληθέντων

$$\begin{array}{r}
 \text{2022} \\
 \text{Δείκτης Ταχύτητας πληρωμής} \\
 \text{υποχρεώσεων (Trade} \\
 \text{Creditors to Purchases Ratio)} \\
 = \frac{\text{Εμπορικές} \\
 \text{υποχρεώσεις X 360}}{\text{Κόστος πωληθέντων}} = \frac{46.493,10 \times 360}{980.241,69} = \mathbf{17,07 \text{ ημέρες}}
 \end{array}$$

2023

$$\begin{array}{l}
 \text{Δείκτης Ταχύτητας πληρωμής} \\
 \text{υποχρεώσεων (Trade} \\
 \text{Creditors to Purchases Ratio)}
 \end{array}
 = \frac{\text{Εμπορικές} \\ \text{υποχρεώσεις X 360}}{\text{Κόστος πωληθέντων}}
 = \frac{56.945,86 \times 360}{1.153.891,11}
 = 17,77 \text{ ημέρες}$$

Ο δείκτης αυτός μας δείχνει πόσες φορές κατά μέσο όρο, πληρώνονται κατά τη διάρκεια της χρήσης οι βραχυπρόθεσμες υποχρεώσεις της επιχείρησης. Αν διαιρέσουμε τον αριθμό των ημερών του έτους με το δείκτη έχουμε σε ημέρες το χρόνο που μεσολαβεί μεταξύ δύο πληρωμών. Μεγάλη τιμή σε ημέρες σημαίνει αργούς ρυθμούς αποπληρωμής των οφειλών ενώ μικρή τιμή σε ημέρες σημαίνει πως οι προμηθευτές μας λαμβάνουν τις απαιτήσεις τους γρήγορα με αποτέλεσμα να έχουμε την δυνατότητα για καλύτερες διαπραγματεύσεις και συμφωνίες.



Παρατηρούμε πως στη κλειόμενη χρήση η ταχύτητα πληρωμής των υποχρεώσεων (σε σχέση με την προηγούμενη χρήση) έχει αυξηθεί.

Αριθμοδείκτες αποδοτικότητας

Αποδοτικότητα ονομάζουμε την πιθανότητα του κεφαλαίου να παράγει κέρδος καθώς και την ικανότητα που έχει η επιχείρηση να πραγματοποιεί κέρδη από τις διάφορες δραστηριότητές της κυρίως όμως από την κύρια δραστηριότητά της. Η αποδοτικότητα κάθε επιχείρησης είναι το αποτέλεσμα ενός μεγάλου αριθμού επιχειρηματικών αποφάσεων, καθώς επίσης και της πολιτικής που ακολουθεί κάθε φορά σε θέματα τιμών, διαφήμισης κλπ.

Η ανάλυση της αποδοτικότητας μας πληροφορεί σχετικά με το βαθμό αποτελεσματικότητας με τον οποίο διοικείται. Το γεγονός λοιπόν, ότι η ύπαρξη των περισσότερων επιχειρήσεων είναι συνυφασμένη με την πραγματοποίηση κερδών, αυτό καθιστά απόλυτα αναγκαία την ανάλυση αποδοτικότητας.

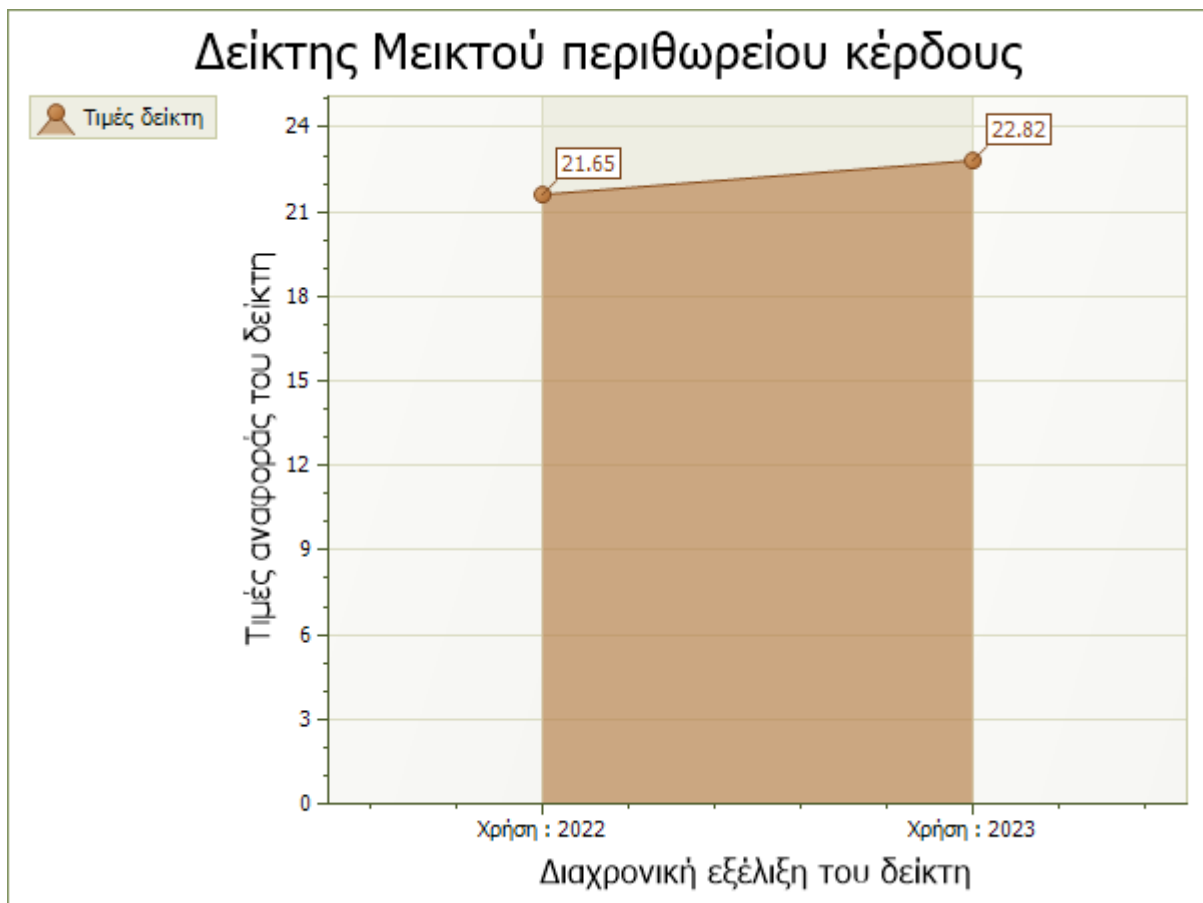
Δείκτης Μεικτού περιθωρίου κέρδους (Gross Profit Margin)

Τύπος = Μικτό αποτέλεσμα / Πωλήσεις X 100

		2022				
Δείκτης Μεικτού περιθωρίου κέρδους (Gross Profit Margin)	=	$\frac{\text{Μικτό αποτέλεσμα}}{\text{Πωλήσεις} \times 100}$	=	$\frac{270.926,84}{1.251.168,53 \times 100}$	=	21,65
		2023				
Δείκτης Μεικτού περιθωρίου κέρδους (Gross Profit Margin)	=	$\frac{\text{Μικτό αποτέλεσμα}}{\text{Πωλήσεις} \times 100}$	=	$\frac{341.150,02}{1.495.041,13 \times 100}$	=	22,82

Ο αριθμοδείκτης μεικτού κέρδους μας δείχνει την αποτελεσματικότητα της εκμετάλλευσης καθώς και τον τρόπο με τον οποίο καθορίζει την τιμή του προϊόντος η επιχείρηση. Όσο μεγαλύτερος είναι ο αριθμοδείκτης μεικτού κέρδους τόσο καλύτερη, από άποψης κερδών, είναι η θέση της επιχείρησης γιατί μπορεί να αντιμετωπίσει χωρίς δυσκολία τυχών αύξηση του κόστους των πωλούμενων προϊόντων της. Με άλλα λόγια μπορούμε να πούμε ότι η επίδραση από μια ενδεχόμενη αύξηση του κόστους πωληθέντων θα είναι λιγότερο

δυσμενής σε μια επιχείρηση που έχει υψηλό αριθμοδείκτη μεικτού κέρδους από ότι θα είναι σε μια άλλη με χαμηλό το σχετικό αριθμοδείκτη. Ένας υψηλός αριθμοδείκτης μεικτού κέρδους δείχνει την ικανότητα της διοίκησης μιας επιχείρησης να επιτυγχάνει φθηνές αγορές και να πωλεί σε υψηλές τιμές. Αντίθετα, ένας χαμηλός αριθμοδείκτης μεικτού κέρδους δείχνει μια όχι καλή πολιτική της διοίκησης στον τομέα αγορών και πωλήσεων.



Παρατηρούμε πως στη κλειόμενη χρήση η εταιρεία αύξησε την κερδοφορία της έναντι της προηγούμενης χρήσης.

6. Προβλεπόμενη εξέλιξη της οντότητας.

Με δεδομένη την διαφαινόμενη διατήρηση του υφιστάμενου αρνητικού κλίματος, η διοίκηση της Εταιρείας παρακολουθεί διαρκώς τις εξελίξεις και προσαρμόζει τις κινήσεις, ενισχύοντας διαρκώς την ανταγωνιστικότητα και την αποτελεσματικότητά της.

Ο κύκλος εργασιών της κλειομένης χρήσεως ανήλθε σε **1.495.041,13€** και τα αποτελέσματα προ φόρων **70.506,12€**. Η εταιρία πραγματοποίησε **κέρδος** χρήσης **70.506,12€**, και η φορολογική της υποχρέωση ανήλθε σε **0,00€**.

Ο κυριότερος στόχος της διοίκησης για την επόμενη χρήση είναι η ανάπτυξη των πωλήσεων σε νέες αγορές, μέσα από καινοτόμες υπηρεσίες και εμπορεύματα σε παλιούς και νέους πελάτες.

Μέχρι την σύνταξη της παρούσας έκθεσης, δεν υπάρχουν σημαντικά γεγονότα τα οποία να συνέβησαν από τη λήξη της κλειόμενης χρήσεως και τα οποία μπορούν να επηρεάσουν σημαντικά την οικονομική διάρθρωση ή την επιχειρηματική πορεία της Εταιρείας.

7. Δραστηριότητα της Εταιρείας στον τομέα ερευνών και ανάπτυξης .

Η εταιρεία HOTEL EL GRECO A.E. δεν πραγματοποίησε δαπάνες ή επενδύσεις στον τομέα «ερευνών και ανάπτυξης» στη χρήση 2023.

8. Πληροφορίες που αναφέρονται στην απόκτηση ιδίων μετοχών όπως προβλέπεται στην παράγραφο 2 του άρθρου 50 του Ν.4548/2018.

Η εταιρεία HOTEL EL GRECO A.E. κατά την διάρκεια της χρήσης 2023 δεν έχει αποκτήσει δικές της μετοχές είτε η ίδια είτε με πρόσωπο που ενεργεί στο όνομά του αλλά για λογαριασμό της.

9. Υποκαταστήματα της Εταιρείας.

Η εταιρεία δεν διατηρεί υποκαταστήματα.

10. Χρήση «χρηματοπιστωτικών μέσων».

Η εταιρεία δεν χρησιμοποιεί χρηματοπιστωτικά μέσα όπως :

- ✓ Τα μέσα χρηματαγοράς.
- ✓ Τα μερίδια οργανισμών συλλογικών επενδύσεων.
- ✓ Οι κινητές αξίες.

- ✓ Τα συμβόλαια δικαιωμάτων προαίρεσης.
- ✓ τα συμβόλαια μελλοντικής εκπλήρωσης.
- ✓ προθεσμιακές συμβάσεις επιτοκίων.
- ✓ συμβάσεις ανταλλαγής (swaps).

Μετά από τα παραπάνω κύριοι μέτοχοι παρακαλείσθε όπως:

- Εγκρίνετε τις χρηματοοικονομικές καταστάσεις καθώς και τη διάθεση των αποτελεσμάτων της χρήσεως (περίοδος χρήσης από : 01/01/2023 έως : 31/12/2023).
- Απαλλάξετε το Δ.Σ. από κάθε ευθύνη αποζημιώσεως για τα πεπραγμένα της χρήσεως (περίοδος χρήσης από : 01/01/2023 έως : 31/12/2023).

Μετά από ενδελεχή συζήτηση των μελών του Διοικητικού Συμβουλίου η έκθεση εγκρίνεται ως έχει.

ΘΕΜΑ ΤΡΙΤΟ : Ορισμός προσώπων που θα υπογράψουν τον ισολογισμό.

Με εισήγηση του Προέδρου του Δ.Σ. αποφασίζετε ομόφωνα να υπογράψουν τον ισολογισμό της κληθείσας χρήσης :

α) Η Πρόεδρος του Διοικητικού Συμβουλίου ΑΡΒΑΝΙΤΙΔΟΥ ΚΑΛΛΙΟΠΗ και

β) Η Αντιπρόεδρος Δ.Σ. ΜΠΕΣΙΡΗ ΕΥΤΥΧΙΑ ΤΟΥ ΝΙΚΟΛΑΟΥ

γ) Ο υπεύθυνος λογιστηρίου.

ΘΕΜΑ ΤΕΤΑΡΤΟ : Ορισμός της ημερομηνίας σύγκλησης της ετήσιας τακτικής Γενικής Συνέλευσης των μετόχων.

Με πρόταση του Προέδρου του Δ.Σ. αποφασίζετε ομόφωνα την σύγκληση της ετήσιας γενικής συνέλευσης των μετόχων για την 30/08/2024 και ώρα 09:00 στα γραφεία της εταιρείας HOTEL EL GRECO Α.Ε. με θέματα ημερήσιας διάταξης :

1. Υποβολή των ετήσιων χρηματοοικονομικών καταστάσεων της χρήσης 2023 (Ισολογισμός, Αποτελέσματα χρήσεως, Προσάρτημα) μετά των επ' αυτών εκθέσεων.

2. Συζήτηση και έγκριση των χρηματοοικονομικών καταστάσεων εταιρικής χρήσης 2023 μετά των επ' αυτών εκθέσεων και της πρότασης διανομής κερδών.
3. Απαλλαγή των μελών του Δ.Σ., των υπευθύνων Λογιστηρίου και παντός υπευθύνου από κάθε ευθύνη για την εταιρική χρήση καθώς και έγκριση των διαχειριστικών πράξεων για την εταιρική κλειόμενη χρήση 2023.
4. Τροποποίηση του άρθρου 5, παράγραφος 11 του ενιαίου κειμένου του ολικά τροποποιημένου καταστατικού της Εταιρείας, προσαρμοσμένο στον Ν. 4548/2018
5. Εκλογή νέου Σώματος Διοικητικού Συμβουλίου
6. Διάφορες ανακοινώσεις.

ΘΕΜΑ ΠΕΜΠΤΟ : Διάφορες ανακοινώσεις. Προσάρτημα χρηματοοικονομικής κατάστασης.

Στη συνέχεια ο Πρόεδρος διαβάζει στο Δ.Σ. το προσάρτημα της χρηματοοικονομικής κατάστασης. Με την ανάγνωση του παρόντος πρακτικού το Δ.Σ. επικυρώνει τις αποφάσεις του και λύεται η συνεδρίαση.

Η Πρόεδρος
ΑΡΒΑΝΙΤΙΔΟΥ ΚΑΛΛΙΟΠΗ

Αντιπρόεδρος Δ.Σ.
ΜΠΕΣΙΡΗ ΕΥΤΥΧΙΑ ΤΟΥ
ΝΙΚΟΛΑΟΥ

Μέλοι Δ.Σ.
ΑΡΒΑΝΙΤΙΔΗΣ ΕΛΕΥΘΕΡΙΟΣ

ΑΠΑΛΛΑ ΚΑΛΛΙΟΠΗ

ΚΟΥΚΟΥΤΣΗΣ ΔΗΜΗΤΡΙΟΣ

ΠΑΠΑΔΗΜΗΤΡΙΟΥ ΔΗΜΗΤΡΙΟΣ

